

corso di formazione

Il Coordinatore di nucleo nelle strutture per anziani - Corso Base

Data inizio: 12/05/2014

Data fine: 16/05/2014

Durata in giorni: 5

Durata in ore: 40

Sede: Ex Convento San Francesco, Conegliano, Via E. De Amicis 4

Evento n.: 2556-94418

Edizione n.: 1

Crediti ECM: 50

Professioni: Infermieri, Assistenti sanitari, Fisioterapisti, Educatori professionali, Psicologi, Logopedisti, Terapisti occupazionali e Medici (Geriatrics, Oncologia, Medicina fisica e riabilitazione, Continuità assistenziale, Medicina Generale, Organizzazione dei servizi sanitari di base, Psichiatria)

Responsabile Scientifico: dott.ssa Roberta Minotti

Docenti: dott.ssa Diletta Basso, dott. Stefano Drioli, dott. Giuseppe Menculini, dott.ssa Claudia Filippi, dott. Giovanni Sallemi, sig.ra Erika Borgato, dott.ssa Anesa Bressan

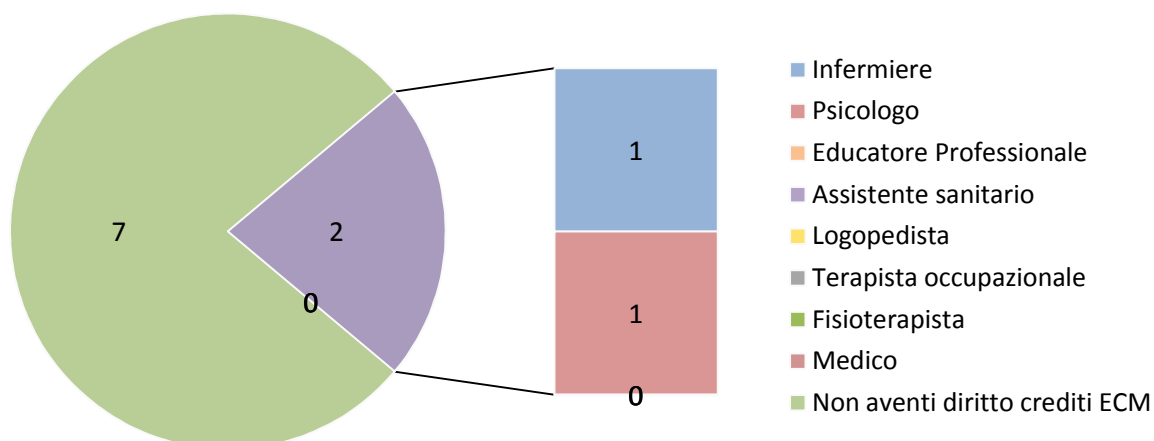
Partecipanti totali: n. 9

di cui aventi diritto ai crediti ECM: n. 2

così suddivisi:

- **Infermieri:** n. 1
- **Psicologi:** n. 1

RIEPILOGO PARTECIPANTI



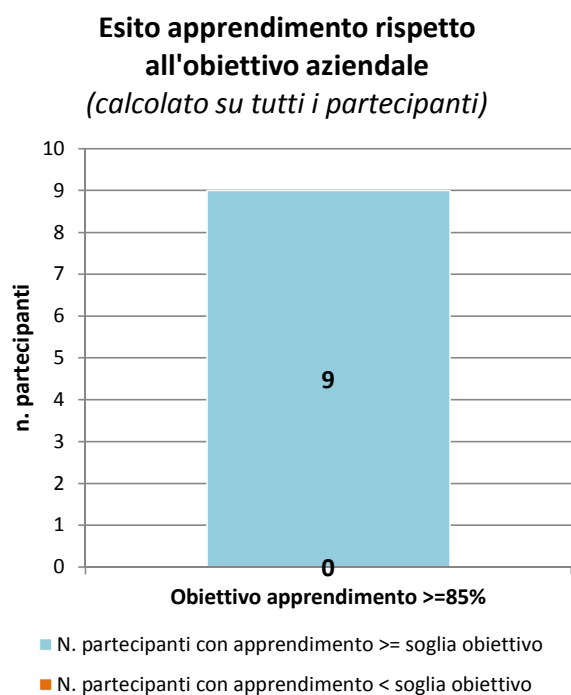
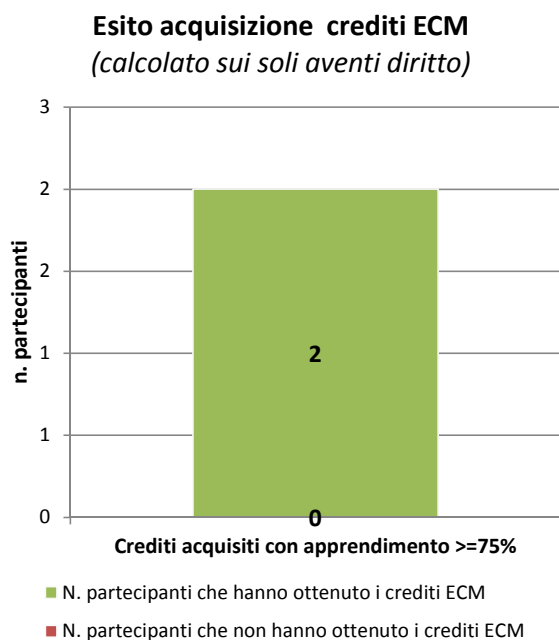
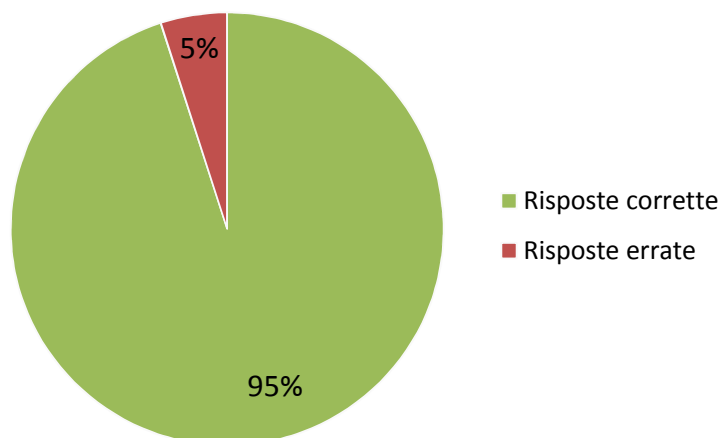
Esiti di apprendimento

A tutti i partecipanti è stato somministrato, prima dell'evento, un questionario a domande aperte per un'analisi preliminare dell'esperienza dei singoli partecipanti. Le risposte date a questo test sono state condivise con tutti i docenti nei giorni precedenti l'inizio del corso. Ciò ha consentito una maggiore personalizzazione dei singoli interventi dei docenti nelle diverse giornate.

In aula la valutazione dell'apprendimento è stata effettuata attraverso un questionario a domande chiuse, costituito da 3 domande per ogni credito erogato (così come richiesto dall'art. 4, par. 4.3 delle Linee Guida per i manuali di accreditamento dei provider nazionali e regionali/province autonome, Allegato 1, Accordo Stato Regioni del 19.04.2012), dunque da un totale di **150** domande. Il questionario è stato somministrato in diversi momenti, in corrispondenza della fine di ciascuna sessione dell'evento, in modo da favorire e stabilizzare i concetti appresi. Tutti i partecipanti sono stati messi a conoscenza del fatto che, per acquisire i crediti ECM previsti, avrebbero dovuto raggiungere una soglia minima di risposte esatte $\geq 75\%$ (ovvero almeno n. **113** risposte esatte sul totale di **150** domande).

L'analisi delle competenze acquisite in seguito all'evento emerse da questo strumento ha dato i seguenti risultati:

RIEPILOGO APPRENDIMENTO



È stato calcolato anche il numero di partecipanti che ha risposto correttamente ad almeno il $\geq 85\%$ delle domande del questionario di apprendimento; si tratta in questo caso di **9** partecipanti.

Rispetto al totale degli aventi diritto, n. **2** hanno ottenuto i crediti ECM, avendo risposto in maniera corretta ad almeno **113** delle domande.

Inoltre dall'analisi delle risposte fornite emerge che gli errori più frequenti riguardano le risposte date alle domande n. 38, 91 e 96. Al fine di risolvere eventuali dubbi questa relazione viene inviata, insieme alla versione corretta del test di apprendimento, a tutti i partecipanti oltre che ai docenti dell'evento.

Esiti di valutazione qualità percepita

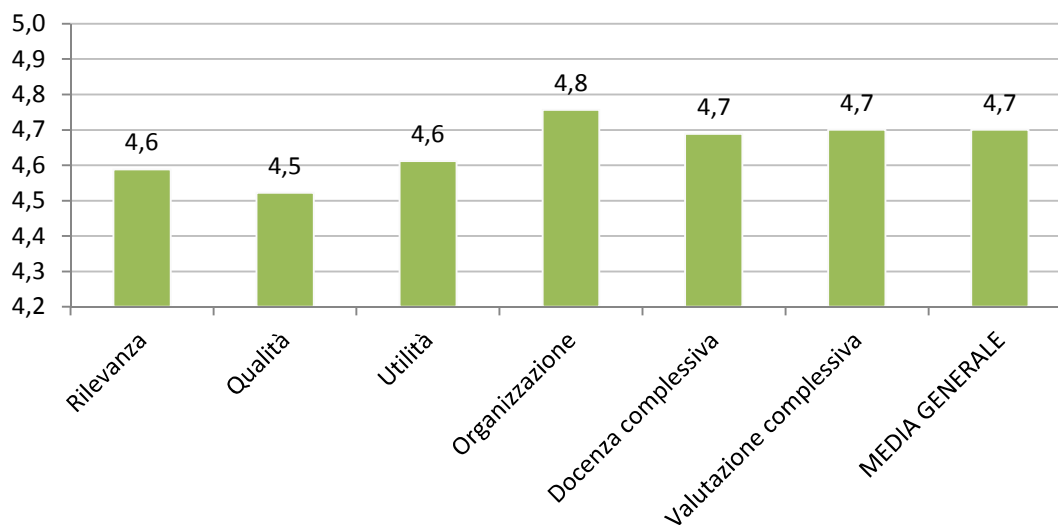
A fine evento è stato somministrato a ciascun partecipante (ECM e non), in forma anonima, anche un questionario per la valutazione della qualità percepita dell'evento.

Il questionario analizza le seguenti aree:

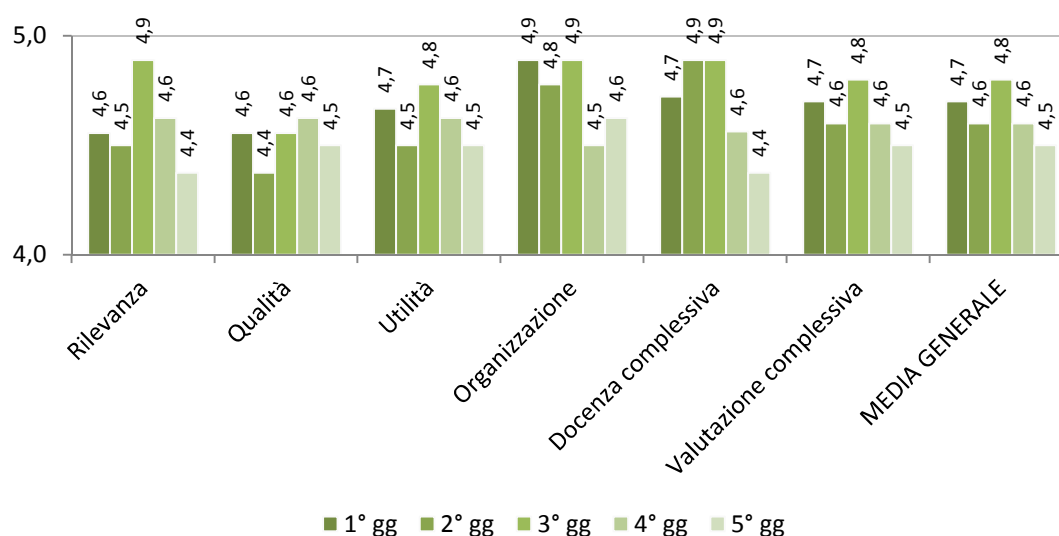
- Rilevanza degli argomenti trattati rispetto alle proprie necessità di aggiornamento
- Qualità educativa del programma ECM
- Utilità dell'evento per la formazione/aggiornamento personale
- Tempi di svolgimento delle sessioni rispetto agli argomenti trattati
- Percezione dell'influenza di interessi commerciali all'interno del programma svolto
- Organizzazione
- Valutazione complessiva dell'evento
- Valutazione relativa al/i docente/i
- Indicazione degli argomenti da approfondire
- Suggerimenti su aspetti positivi e aspetti migliorabili
- Suggerimenti per ulteriori iniziative formative

L'analisi delle schede di valutazione dell'evento ha fatto emergere i seguenti risultati:

RIEPILOGO QUALITA' PERCEPITA - VALORI MEDI



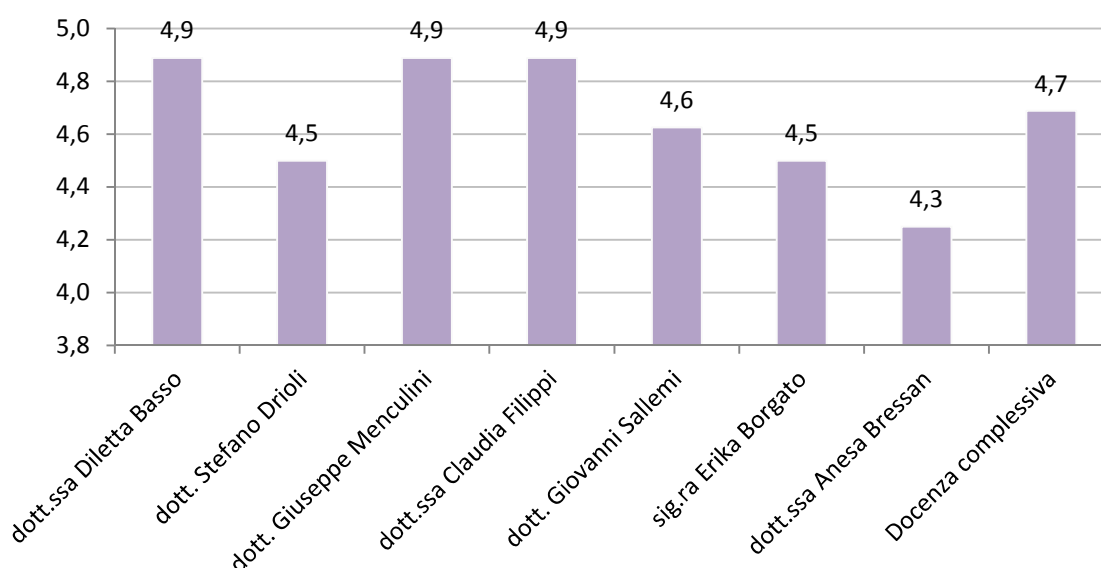
RIEPILOGO QUALITA' PERCEPITA - VALORI MEDI di dettaglio



Mediamente, su una scala da 1 a 5, i partecipanti hanno valutato l'evento **4,7**, con una deviazione standard di 0,4; complessivamente la qualità percepita è **buona**.

I docenti sono stati complessivamente valutati **4,2**, sempre su una scala da 1 a 5; la valutazione è stata ottenuta chiedendo ai partecipanti di esprimersi rispetto ad ogni singolo docente, come evidenziato nel grafico seguente:

RIEPILOGO QUALITA' PERCEPITA - DETTAGLIO DOCENZA



Rispetto ai tempi di svolgimento dell'evento, il **100%** ha valutato adeguati i tempi.

Rispetto all'influenza di interessi commerciali, viene richiesto ai partecipanti, nel caso rilevino indicazioni e/o informazioni non equilibrate e non corrette, di riportare nel dettaglio alcuni esempi. Nessun partecipante ha segnalato esempi di informazioni scorrette o non equilibrate.


Commenti e aree di miglioramento individuate

Dall'analisi complessiva dei risultati rilevati attraverso gli strumenti di apprendimento e di valutazione dell'evento emerge che:

- Tra gli argomenti da approfondire è stato segnalato solamente la relazione con gli operatori
- Sono state indicati come aspetti positivi: la facilità di comprensione, la adeguatezza della formazione ricevuta rispetto al ruolo ricoperto, la competenza dei formatori
- Non stati segnalati aspetti negativi o altri suggerimenti per future iniziative formative

Data
07/07/2014

Firma
tutor



Firma rappresentante
scientifico

